

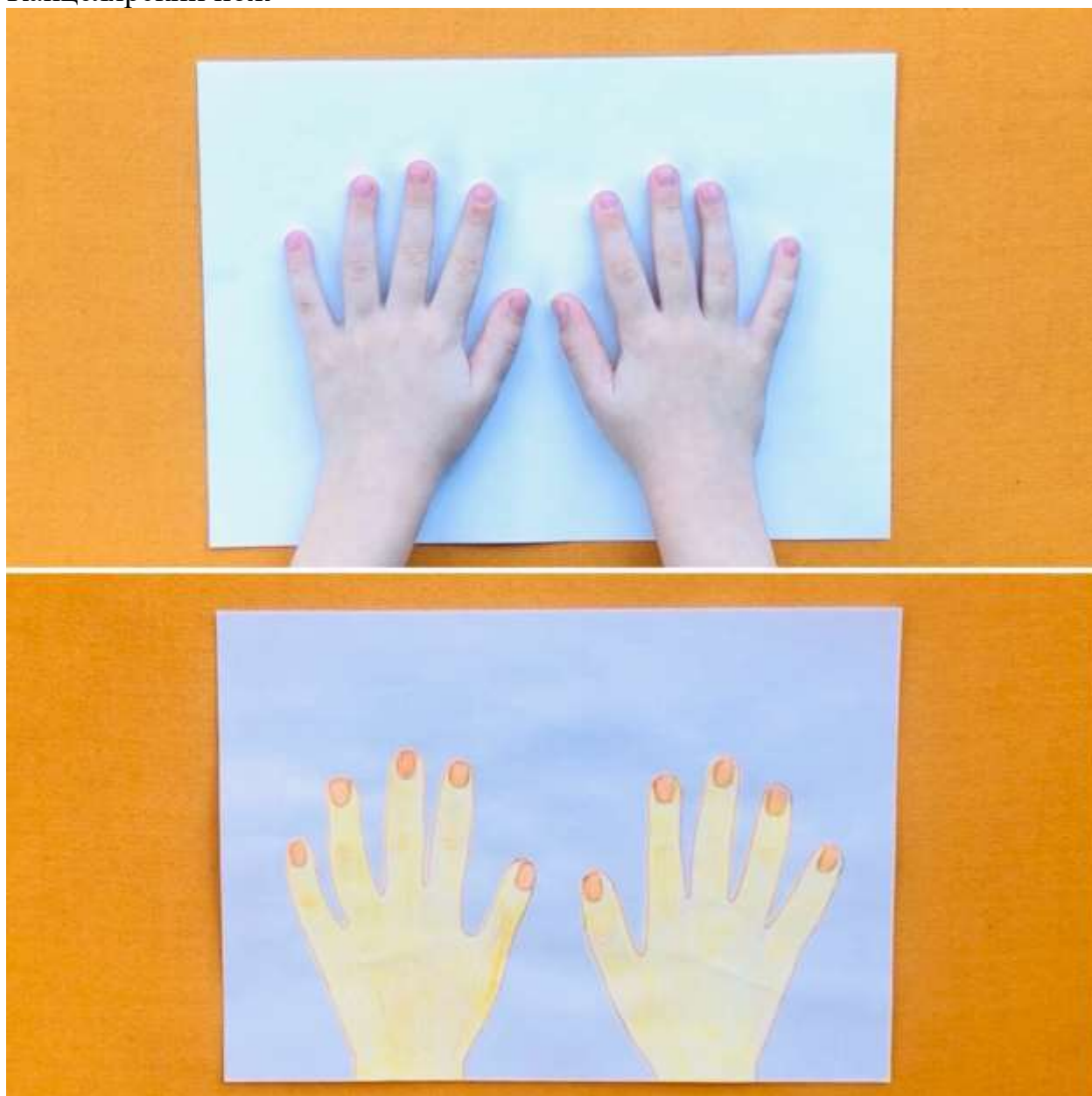
Государственное учреждение
Тульской области
«Комплексный центр социального обслуживания населения № 6»

Поделки с детьми - ваши детки будут мыть руки всегда!

Хотите, чтобы ваши детки навсегда запомнили, как важно мыть руки? Попробуйте смастерить с ними вот такую поделку — это просто идеальное наглядное пособие и к тому же, веселое времяпровождение.

Необходимые материалы:


- 2 белых листа формата А4
- Лист белого или серого картона
- Ножницы
- Фломастеры или карандаши
- Канцелярский нож



Обводим ладошки ребёнка и раскрашиваем их



На картоне рисуем бактерии, вирусы и микробы. Мы срисовывали с интернета. Вырезаем.




Рисуем кран с льющей водой, важно чтоб струя была прямая.
Раскрашиваем.




С помощью канцелярского ножа, прорезаем отверстия с двух сторон вдоль струи.

Важно не прорезать до конца внизу.

Оставьте примерно 1,5-2 см сверху (от крана) и снизу.



Лист с ладошками нужно обрезать так, чтобы он свободно проходил сквозь отверстия в струе воды.



Теперь выкладываем бактерии, вирусы и микробы на ладошки, и пропуская их через струю, наблюдаем как вода смывает их.

Не всегда получается «смыть» все с первого раза, ребенок долго рассуждал и сам пришёл к выводу, что мыть надо тщательно, и не один раз.

Подготовил: педагог-психолог Харина Е.А.